


# AGRALE MARRUÁ AM200 4x4

## O VERDADEIRO 4X4

O Agrale Marruá AM200 Cabine simples, está preparado para trabalhos pesados como serviços de manutenção de redes, mineração, reflorestamentos, saneamento, segurança pública e combate a incêndios, é um veículo resistente e garante produtividade com economia operacional.



# AGRALE

[www.agrale.com.br](http://www.agrale.com.br)

@ f agraleSA

- Melhor conjunto fora de estrada do mercado
- Disponibilidade de caixa de transferência com reduzida
- Carroceria em chapa de aço galvanizado




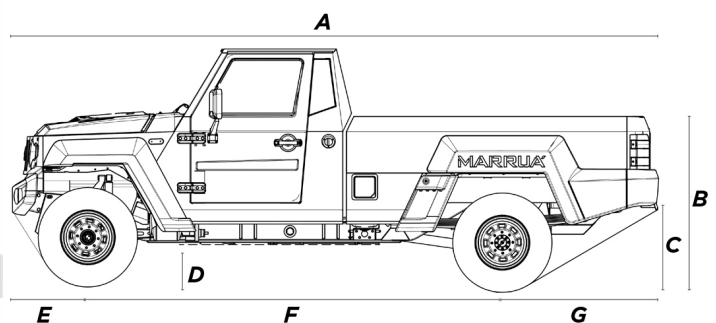
# AGRALE MARRUÁ AM200 4x4

Gerado em 04/02/2026 02:51:10



CARROCERIA	
Cabine	Simplex   02 ocupantes
Caçamba	Com caçamba metálica ou Sem caçamba (cabine-chassi)
MOTOR	
Marca/Modelo	Cummins ISF 2.8
Controle de Emissões	Pós-tratamento - SCR
Cilindros / cilindrada	4 em linha   2.800 cm <sup>3</sup>
Potência	150 cv (110 Kw) a 3.200 RPM
Torque	360 Nm 1.800 a 2.700 RPM
SISTEMA ELÉTRICO	
Tensão   Bateria	12V
EMBREAGEM	
Tipo	Orgânica - Monodisco a seco
TRANSMISSÃO	
Marca/Modelo	FSO 4505 E
Número de marchas	5 Frente   1 Ré
CAIXA DE TRANSFERÊNCIA	
Relação	NS Agrale: 1:1   OPC Atlas: 2:1 / 1:1
Modelo	Agrale Manual 1 velocidade OPC.: Atlas Manual 2 velocidades
SUSPENSÃO	
Dianteira	Barras longitudinais/transversais, panhard, molas helicoidais
Traseira	Eixo rígido com molas semi-elípticas
Amortecedores dianteiro-traseiro	Telescópicos de dupla ação
EIXO DE TRACÇÃO	
Dianteiro	Agrale 8,9" Acionamento elétrico
Relação - Dianteiro	4,56:1 (NS)   4,10:1 (OPC)
Traseiro	DANA 70
Relação - Traseiro	4,56:1 (NS)   4,10 :1 (OPC)
DESEMPENHO TEÓRICO	
Velocidade Máxima	134,2 Km/h
Partida em Rampa no PBT (Start Ability)	50% (2:1) / 23% (1:1)

DIREÇÃO	
Modelo	TRW TAS 20 314
Tipo	Hidráulica
RODAS	
Modelo	8.00 x 16 - 08 furos
PNEUS	
Modelo	ATR 285/75R16 ou MTR 285/75R16 (O)
FREIOS	
Freio Serviço Tipo	Disco (dianteiro)   Tambor (traseiro)
Acionamento	Hidráulico servo-assistido com ABS e EBD
Freio Estacionamento Tipo	Atuação traseiro   Pedal com cabo
CAPACIDADE DE ABASTECIMENTO	
Tanque de combustível	100 L
Tanque de Ureia (Arla 32)	16 L
PESOS E CAPACIDADES	
Peso Bruto Total (PBT)	4.300 Kg
Capacidade Máxima de Tração(CMT)	6.300 Kg
Peso em ordem de Marcha	3.040 Kg - com caçamba 2.760 Kg - sem caçamba
Capacidade carga útil	1.260 Kg - com caçamba 1.540 Kg - sem caçamba
Carga Máxima Eixo Dianteiro	2.300 kg
Carga Máxima Eixo Traseiro	3.000 kg
ITENS DE SÉRIE	
Bancos em Courvin com Apoio de Cabeça, Ar Condicionado, Ar Quente, Computador de Bordo, Piloto Automático, Estribos, Peito de Aço e Protetor de Lanternas.	
OPCIONAIS	
Caixa com Dupla Redução, Guincho Elétrico, Snorkel, Farol Auxiliar Dianteiro, Inclinômetro, Quebra Mato, Engate para Reboque, Tacógrafo Eletrônico, Kit Conforto e Segurança, Kit Multimídia, Kit Pneus 285/75 R16 MTR e Freios à Disco nas 04 Rodas.	



A	5264 mm
B	1420 mm
C	690 mm
D	340 mm
E	644 mm
F	3350 mm
G	1270 mm
H	2530 mm
I	1970 mm
J	2160 mm



O presente folheto serve meramente como informativo do produto, estando a Agrale, ou o proponente, aptos a ofertar seus produtos com características ou opcionais diferentes dos aqui informados, valendo para tanto, como documento definitivo para oferta, a Proposta Comercial firmada pelo representante legal da empresa ofertante.

www.agrale.com.br  
agraleSA