

AGRALE MARRUÁ AM200 PASSAGEIROS

TRANSPORTE EM LOCAIS DE DIFÍCIL ACESSO.

Existem lugares em que um micro-ônibus ou van convencional não conseguem chegar. Para estas situações, a Agrale desenvolveu o Marruá AM200 MO, o utilitário direcionado para o mercado de transporte de passageiros que enfrenta qualquer obstáculo.



AGRALE

www.agrale.com.br

@f agraleSA

- Capacidade para 11 pessoas;
- 4x4 com alto desempenho fora de estrada;
- Transmissão manual ou automática;



AGRALUB



PEÇAS &
SERVIÇOS



GARANTIA

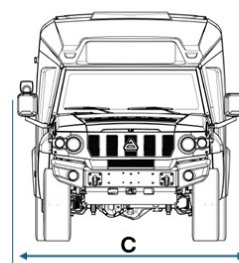
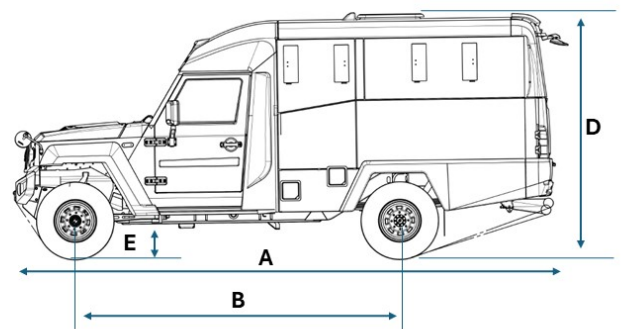
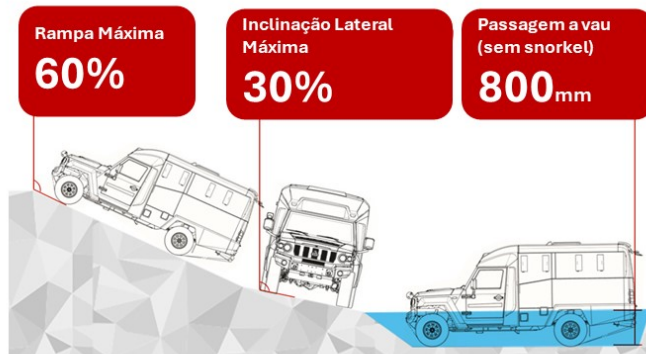
AGRALE MARRUÁ AM200 PASSAGEIROS

Gerado em 04/02/2026 01:22:21



CARROCERIA	
Cabine	11 Passageiros Motorista + 10 passageiros
MOTOR	
Marca/Modelo	Cummins F3.8
Controle de Emissões	Injeção Eletrônica
Cilindros / cilindrada	4 em linha / 3.760 cm ³
Potência	170 cv (125 kW) a 2.600 r.p.m.
Torque	600 Nm 1.200 a 1.900 rpm
SISTEMA ELÉTRICO	
Tensão Bateria	12V / 95 Ah
EMBREAGEM	
Tipo	Orgânica - Monodisco a seco
TRANSMISSÃO	
Marca/Modelo	Eaton ESO 6205 - Manual Allison LCT1000 XFE - Automática
Número de marchas	5 Frente / 1 Ré - Manual 6 Frente / 1 Ré - Automática
CAIXA DE TRANSFERÊNCIA	
Relação	1,73 : 1
SUSPENSÃO	
Dianteira	Barras longitudinais e transversais com barra panhard e molas helicoidais
Traseira	Feixe de molas semi-elípticas
Amortecedores dianteiro-traseiro	Telescópicos de dupla ação
EIXO DE TRACÇÃO	
Dianteiro	Agrale 8.9
Relação - Dianteiro	4,10 : 1
Traseiro	DANA 70
Relação - Traseiro	4,10 : 1

DIREÇÃO	
Modelo	CAAS M87
Tipo	Hidráulica
RODAS	
Modelo	8.00 x 16"
PNEUS	
Modelo	285 / 75 R16
FREIOS	
Freio Serviço Tipo	Disco assistido eletronicamente (ABS/EBD)
Acionamento	Hidráulico servo assistido
Freio Estacionamento Tipo	Pedal com cabo
CAPACIDADE DE ABASTECIMENTO	
Tanque de combustível	95 L (divididos em dois tanques)
Tanque de Ureia (Arla 32)	16 L
PESOS E CAPACIDADES	
Peso Bruto Total (PBT)	5.000 Kg
Capacidade Máxima de Tração(CMT)	5.700 Kg
Peso em ordem de Marcha	3.670 Kg
Capacidade carga útil	1.330 Kg
Carga Máxima Eixo Dianteiro	2.300 Kg
Carga Máxima Eixo Traseiro	3.400 Kg
ITENS DE SÉRIE	
Computador de bordo, Câmera de ré, Câmera de visão dianteira, Sensor de estacionamento, Retrovisor com monitor para câmera de ré e câmera de visão dianteira, Rádio USB com cartão SD e autofalantes, Chave geral, Tacógrafo.	



A	5.850 mm
B	3.530 mm
C	2.530 mm
D	2.700 mm
E	235 mm